

Acheter chez le marchand

Jeu sur la monnaie

Préambule : ce jeu fait suite au jeu « Mystère chez le marchand » de lilipomme, qui permet aux élèves de faire des petits calculs pour trouver des sommes avec des pièces de 1€, 2€ et des billets de 5 et 10€.

Niveau : CP

Atelier individuel

Objectifs : calculer des petites sommes (total < 20), préparer un montant en euros avec le moins de billets et de pièces possibles, trouver le nombre le plus grand.

But du jeu : trouver le « chariot » le plus cher

Matériel pour chaque série : (rangé dans une pochette transparente)

- La planche du marchand grand format (chez www.lilipomme.net)
- Les étiquettes chariots (plastifiées, entourées d'un élastique)
- L'enveloppe réponse

Matériel à prévoir pour l'atelier :

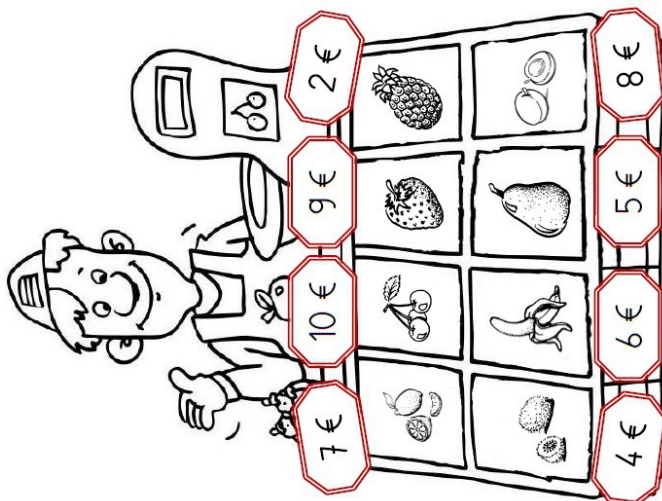
- Les fiches de suivi « porte-monnaie » pour noter les réponses
- Des billets et pièces factices à manipuler (mini par élève : 1 billet de 10€, 1 billet de 5€, 2 pièces de 2€, 1 pièce de 1 €)
- Des bouliers pour vérifier les calculs (ou s'aider)

Déroulement : l'élève doit calculer le montant à payer pour chaque chariot. Pour cela, il doit se référer aux prix des objets de la planche du marchand, et noter le calcul sur la fiche réponse, avec le résultat. L'élève peut s'aider d'un boulier pour trouver le résultat, ou s'en servir seulement pour le vérifier. Ensuite, l'élève doit préparer le montant à payer pour le chariot avec le moins de billets et pièces possible, et dessiner sa proposition dans le porte-monnaie de la fiche de suivi. Une fois les 6 chariots traités, l'élève cherche lequel est le plus cher, l'entoure sur sa fiche de suivi, puis vérifie sa réponse à l'aide de l'enveloppe réponse.


Acheter chez le marchand

Série 1 : les fruits

Niveau 1



1




2



3



4



5



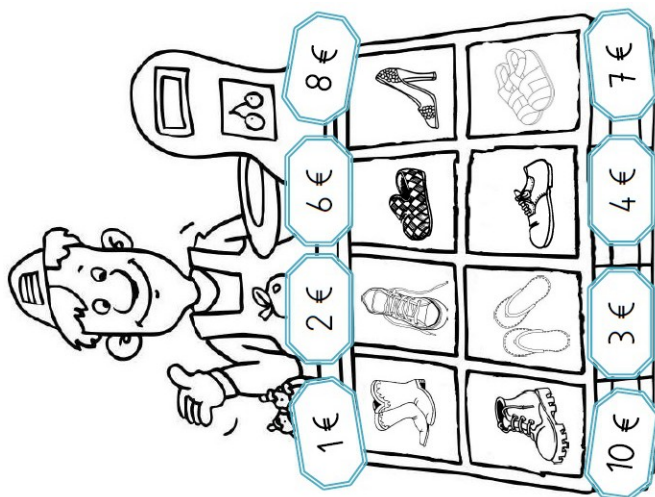
6



Acheter chez le marchand

Série 2 : les chaussures

Niveau 1



1



2



3



4



5



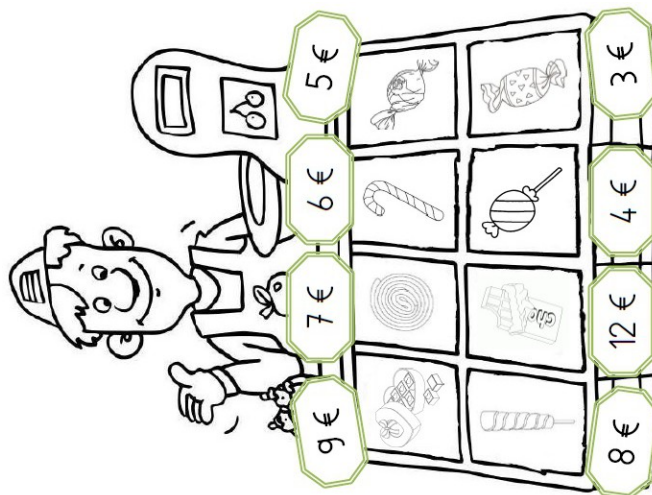
6



Acheter chez le marchand

Série 3 : les friandises


Niveau 1




1



2




3




4



5



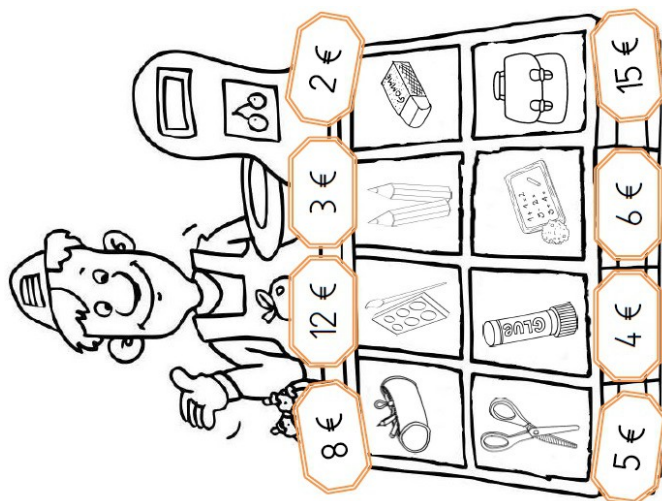
6




Acheter chez le marchand

Série 4 : les fournitures scolaires


Niveau 1



1



2



3



4



5



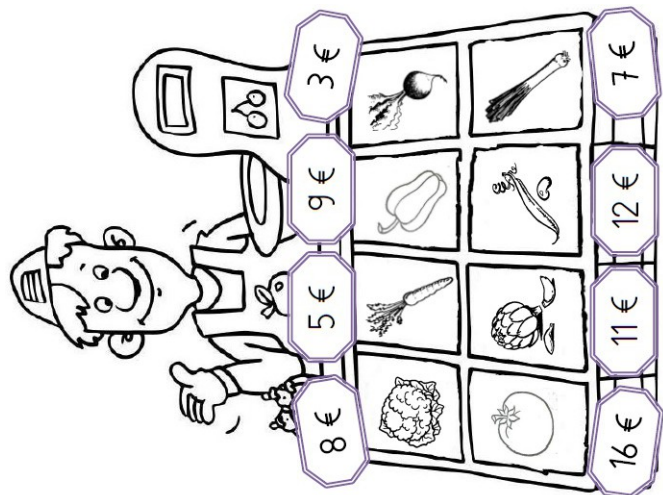
6




Acheter chez le marchand

Série 5 : les légumes

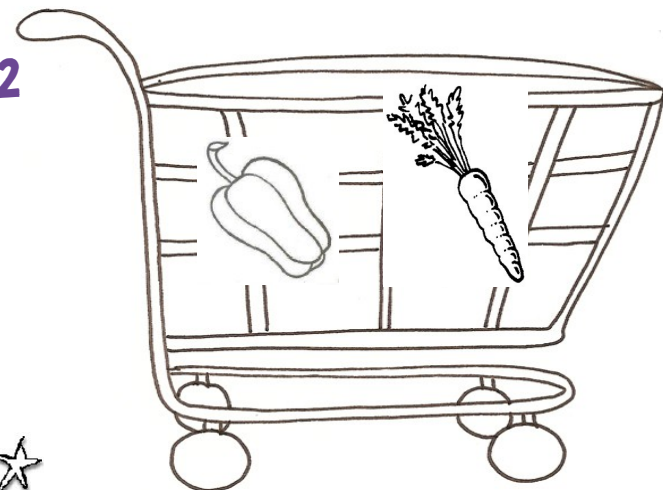
Niveau 1




1




2



3




4



5



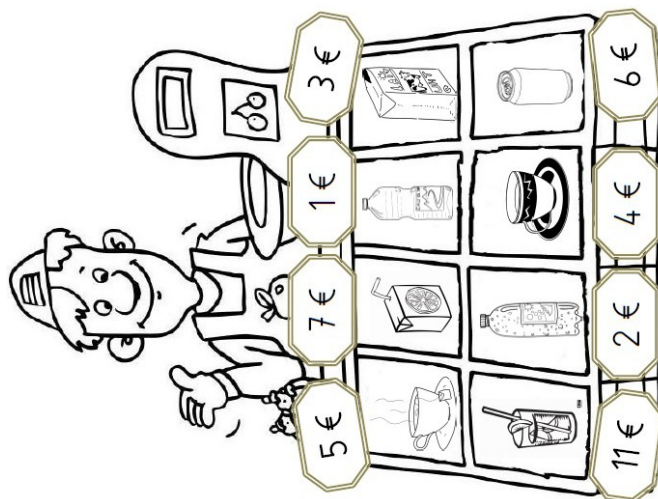
6



Acheter chez le marchand

Série 6 : les boissons


Niveau 1



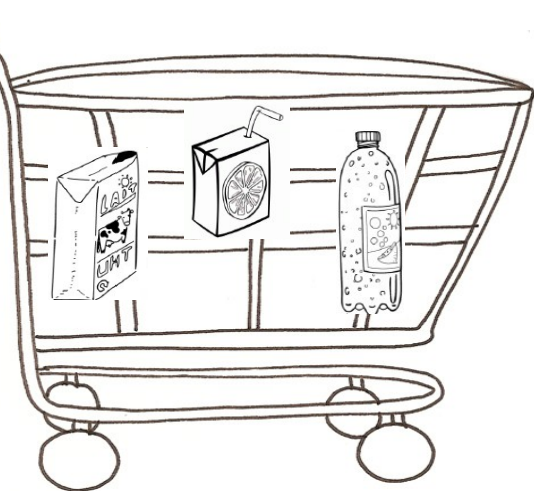
1



2



3



4



5



6



Acheter chez le marchand

Série 1 : les fruits



Niveau 1



Acheter chez le marchand

Série 2 : les chaussures




Niveau 1



Acheter chez le marchand

Série 3 : les friandises




Niveau 1



Acheter chez le marchand

Série 4 : les fournitures scolaires



Niveau 1



Acheter chez le marchand

Série 5 : les légumes



Niveau 1



Acheter chez le marchand

Série 6 : les boissons



Niveau 1



Acheter chez le marchand

Série 1 : les fruits



Niveau 1



Acheter chez le marchand

Série 2 : les chaussures



Niveau 1



Acheter chez le marchand

Série 3 : les friandises



Niveau 1



Acheter chez le marchand

Série 4 : les fournitures scolaires



Niveau 1



Acheter chez le marchand

Série 5 : les légumes



Niveau 1



Acheter chez le marchand

Série 6 : les boissons



Niveau 1

